




„Jakość nigdy nie jest dziełem przypadku; jest rezultatem dobrych intencji, szczerego wysiłku, odpowiedniego kierunku, umiejętnego wykonania; reprezentuje mądry wybór z wielu alternatyw”.

– William A. Foster



BIO MIM ™



BIO-MIM to najwyższej jakości zamki metalowe łączące optymalną konstrukcję z doskonałą precyzją wykonania. Zamki BIO-MIM są powszechnie stosowane przez lekarzy-ortodontów na całym świecie. Dostępne są w dwóch wersjach różniących się stopem metalu (Nickel-Light i Nickel-Free) oraz w dwóch wersjach wysokości profilu (Standard i Low-Profile).

Wybór odpowiednich zamków ortodontycznych to pierwszy krok pacjenta na drodze do pięknego uśmiechu.



Konstrukcja i precyzja wykonania zamka zadowolą każdego lekarza i przyniesie oczekiwane wyniki leczenia



Estetyczny wygląd zamka BIO-MIM zadowolą każdego pacjenta i sprawi, że noszenie aparatu stanie się bezstresowe



Gładkie krawędzie zamka i jego niski profil zapewniają zmniejszenie dyskomfortu związanego z noszeniem aparatu

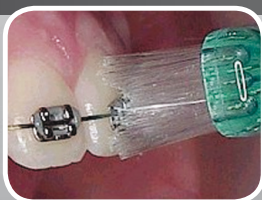
Nickel-Free

Iron (60,00–70,00)
Chromium (15,00–30,00)
Molybdenum (0,00–10,00)
Copper (0,00–10,00)
Cobalt (0,00–10,00)
Manganese (0,00–10,00)
Silicon (0,00–10,00)

Nickel-Light

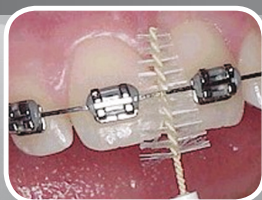
Carbon (0,07 max.)
Manganese (1,00 max.)
Phosphorus (0,040 max.)
Sulfur (0,030 max.)
Silicon (1,00 max.)
Chromium (15,00–17,50)
Nickel (3,00–5,00)
Copper (3,00–5,00)
Columbium plus Tantalum (0,15–0,45)

Jeśli decydujesz się na leczenie ortodontyczne, wiesz już zapewne, jak istotnie wpływa ono na wygląd Twoich zębów. Ale jeśli już nosisz aparat, bez wątpienia nie możesz doczekać się dnia, w którym go zdejmiesz, aby pokazać wszystkim swój piękny uśmiech! Korzyści z leczenia ortodontycznego znacznie wykraczają poza wygląd zewnętrzny. Krzywe lub stłoczone zęby mogą powodować nierównomierne ścieranie się powierzchni zębów oraz problemy ze stawami żuchwy, które mogą z kolei prowadzić do komplikacji w późniejszym okresie życia. Trudno jest też prawidłowo czyścić takie zęby, przez co stają się one bardziej podatne na próchnicę lub choroby dziąseł. Jeśli nosisz aparat ortodontyczny, musisz pamiętać o tym, że na skuteczność leczenia wpływa to, jak dobrze dbasz o swoje zęby i dziąsła. Odpowiednia higiena w warunkach domowych oznacza skuteczne usuwanie płytki nazębnej z zębów i aparatu każdego dnia. Nie tylko pozwoli Ci to sprawnie zakończyć leczenie, ale również zapewni zdrowe zęby i dziąsła.



Szczoteczki ortodontyczne czyszczą zarówno zęby jak i zamek oraz pozostałe części aparatu ortodontycznego.

Szczotkujemy okrężnymi ruchami wokół każdego zamka, czyścimy również linię dziąseł i powierzchnię gryzącą zęba.



Szczoteczki międzyzębowe służą do czyszczenia miejsc pomiędzy zębami a drutem łączącym zamki. Należy dobrać odpowiedni do luki rozmiar szczoteczki i czyścić delikatnie powierzchnię zębów usuwając płytkę nazębną z okolic zamków.



Nici dentystyczne są bardzo pomocne w czyszczeniu trudno dostępnych miejsc podczas noszenia stałego aparatu ortodontycznego.

Nitkę należy umieścić w szparze między zębami przekładając ją nad łukiem łączącym zamki. Następnie czyścić krawędź boczną zęba przesuwając nitkę w górę i w dół do linii dziąseł.

PIECZĘĆ GABINETU





Ortho
GROUP

www.orthogroup.pl



ortho classic.